



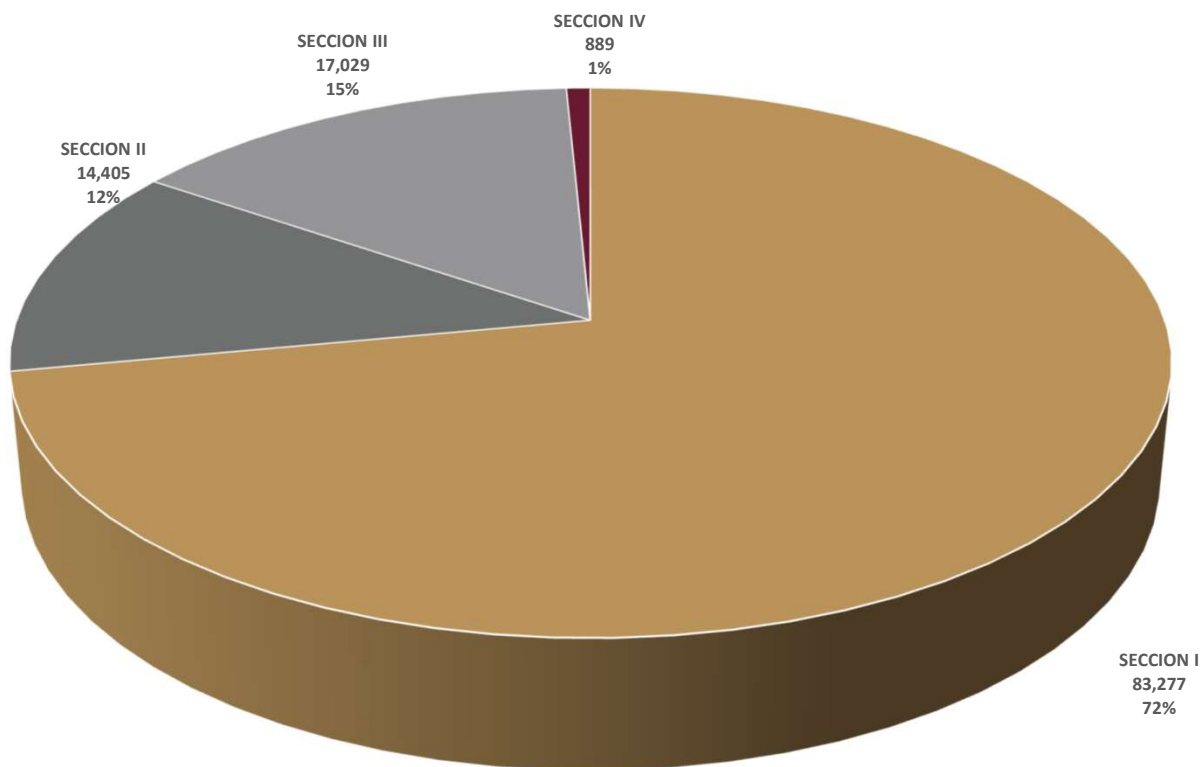
DIRECCIÓN GENERAL DE POLÍTICA Y GESTIÓN INMOBILIARIA  
DIRECCIÓN DEL REGISTRO PÚBLICO Y CONTROL INMOBILIARIO  
SUBDIRECCIÓN DEL REGISTRO PÚBLICO E INVENTARIO  
DEPARTAMENTO DE INVENTARIO DE INMUEBLES

Fecha de reporte: 31 de diciembre de 2025

### INVENTARIO DEL PATRIMONIO INMOBILIARIO FEDERAL Y PARAESTATAL

SECCIÓN DEL INVENTARIO	PORCENTAJE	INMUEBLES
SECCION I	72.04%	83,277
SECCION II	12.46%	14,405
SECCION III	14.73%	17,029
SECCION IV	0.77%	889
TOTAL		115,600

GRÁFICA POR SECCIÓN DEL INVENTARIO





DIRECCIÓN GENERAL DE POLÍTICA Y GESTIÓN INMOBILIARIA  
DIRECCIÓN DEL REGISTRO PÚBLICO Y CONTROL INMOBILIARIO  
SUBDIRECCIÓN DEL REGISTRO PÚBLICO E INVENTARIO  
DEPARTAMENTO DE INVENTARIO DE INMUEBLES

Fecha de reporte: 31 de diciembre de 2024

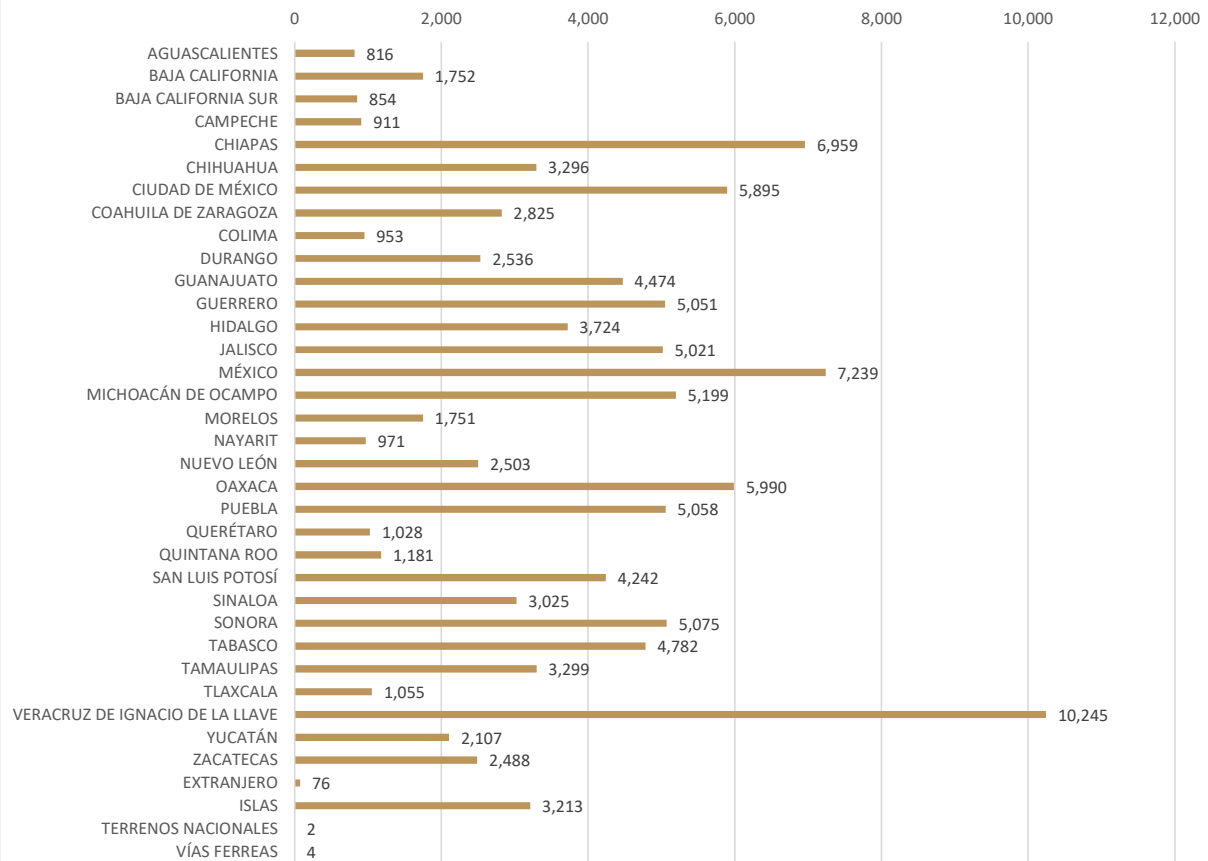
INVENTARIO DEL PATRIMONIO INMOBILIARIO FEDERAL Y PARAESTATAL

ENTIDAD FEDERATIVA	PORCENTAJE	INMUEBLES
AGUASCALIENTES	0.706%	816
BAJA CALIFORNIA	1.516%	1,752
BAJA CALIFORNIA SUR	0.739%	854
CAMPECHE	0.788%	911
CHIAPAS	6.020%	6,959
CHIHUAHUA	2.851%	3,296
CIUDAD DE MÉXICO	5.099%	5,895
COAHUILA DE ZARAGOZA	2.444%	2,825
COLIMA	0.824%	953
DURANGO	2.194%	2,536
GUANAJUATO	3.870%	4,474
GUERRERO	4.369%	5,051
HIDALGO	3.221%	3,724
JALISCO	4.343%	5,021
MÉXICO	6.262%	7,239
MICHOACÁN DE OCAMPO	4.497%	5,199
MORELOS	1.515%	1,751
NAYARIT	0.840%	971
NUEVO LEÓN	2.165%	2,503
OAXACA	5.182%	5,990
PUEBLA	4.375%	5,058
QUERÉTARO	0.889%	1,028
QUINTANA ROO	1.022%	1,181
SAN LUIS POTOSÍ	3.670%	4,242
SINALOA	2.617%	3,025
SONORA	4.390%	5,075
TABASCO	4.137%	4,782
TAMAULIPAS	2.854%	3,299
TLAXCALA	0.913%	1,055
VERACRUZ DE IGNACIO DE LA LLAVE	8.862%	10,245
YUCATÁN	1.823%	2,107
ZACATECAS	2.152%	2,488
EXTRANJERO	0.066%	76
ISLAS	2.779%	3,213
TERRENOS NACIONALES	0.002%	2
VÍAS FERREAS	0.003%	4
TOTAL		115,600



DIRECCIÓN GENERAL DE POLÍTICA Y GESTIÓN INMOBILIARIA  
DIRECCIÓN DEL REGISTRO PÚBLICO Y CONTROL INMOBILIARIO  
SUBDIRECCIÓN DEL REGISTRO PÚBLICO E INVENTARIO

### GRÁFICA POR ENTIDAD FEDERATIVA





DIRECCIÓN GENERAL DE POLÍTICA Y GESTIÓN INMOBILIARIA  
DIRECCIÓN DEL REGISTRO PÚBLICO Y CONTROL INMOBILIARIO  
SUBDIRECCIÓN DEL REGISTRO PÚBLICO E INVENTARIO  
DEPARTAMENTO DE INVENTARIO DE INMUEBLES

Fecha de reporte: 31 de diciembre de 2025

### INVENTARIO DEL PATRIMONIO INMOBILIARIO FEDERAL Y PARAESTATAL

ENTIDAD FEDERATIVA / SECCIÓN DEL INVENTARIO	PORCENTAJE	INMUEBLES
<b>AGUASCALIENTES</b>	<b>0.706%</b>	<b>816</b>
SECCIÓN I		519
SECCIÓN II		183
SECCIÓN III		102
SECCIÓN IV		12
<b>BAJA CALIFORNIA</b>	<b>1.516%</b>	<b>1,752</b>
SECCIÓN I		1,101
SECCIÓN II		182
SECCIÓN III		438
SECCIÓN IV		31
<b>BAJA CALIFORNIA SUR</b>	<b>0.739%</b>	<b>854</b>
SECCIÓN I		560
SECCIÓN II		30
SECCIÓN III		255
SECCIÓN IV		9
<b>CAMPECHE</b>	<b>0.788%</b>	<b>911</b>
SECCIÓN I		647
SECCIÓN II		69
SECCIÓN III		188
SECCIÓN IV		7
<b>CHIAPAS</b>	<b>6.020%</b>	<b>6,959</b>
SECCIÓN I		5,064
SECCIÓN II		1,048
SECCIÓN III		825
SECCIÓN IV		22
<b>CHIHUAHUA</b>	<b>2.851%</b>	<b>3,296</b>
SECCIÓN I		2,487
SECCIÓN II		309
SECCIÓN III		470
SECCIÓN IV		30

## INVENTARIO DEL PATRIMONIO INMOBILIARIO FEDERAL Y PARAESTATAL

ENTIDAD FEDERATIVA / SECCIÓN DEL INVENTARIO	PORCENTAJE	INMUEBLES
<b>CIUDAD DE MÉXICO</b>	<b>5.099%</b>	<b>5,895</b>
SECCIÓN I		4,647
SECCIÓN II		74
SECCIÓN III		985
SECCIÓN IV		189
<b>COAHUILA DE ZARAGOZA</b>	<b>2.444%</b>	<b>2,825</b>
SECCIÓN I		2,191
SECCIÓN II		220
SECCIÓN III		388
SECCIÓN IV		26
<b>COLIMA</b>	<b>0.824%</b>	<b>953</b>
SECCIÓN I		626
SECCIÓN II		87
SECCIÓN III		231
SECCIÓN IV		9
<b>DURANGO</b>	<b>2.194%</b>	<b>2,536</b>
SECCIÓN I		1,985
SECCIÓN II		279
SECCIÓN III		260
SECCIÓN IV		12
<b>GUANAJUATO</b>	<b>3.870%</b>	<b>4,474</b>
SECCIÓN I		3,701
SECCIÓN II		340
SECCIÓN III		405
SECCIÓN IV		28
<b>GUERRERO</b>	<b>4.369%</b>	<b>5,051</b>
SECCIÓN I		3,709
SECCIÓN II		206
SECCIÓN III		1,120
SECCIÓN IV		16
<b>HIDALGO</b>	<b>3.221%</b>	<b>3,724</b>
SECCIÓN I		2,813
SECCIÓN II		208
SECCIÓN III		688
SECCIÓN IV		15

## INVENTARIO DEL PATRIMONIO INMOBILIARIO FEDERAL Y PARAESTATAL

ENTIDAD FEDERATIVA / SECCIÓN DEL INVENTARIO	PORCENTAJE	INMUEBLES
<b>JALISCO</b>	<b>4.343%</b>	<b>5,021</b>
SECCIÓN I		3,971
SECCIÓN II		468
SECCIÓN III		539
SECCIÓN IV		43
<b>MÉXICO</b>	<b>6.262%</b>	<b>7,239</b>
SECCIÓN I		5,728
SECCIÓN II		186
SECCIÓN III		1,263
SECCIÓN IV		62
<b>MICHOACÁN DE OCAMPO</b>	<b>4.497%</b>	<b>5,199</b>
SECCIÓN I		4,139
SECCIÓN II		262
SECCIÓN III		780
SECCIÓN IV		18
<b>MORELOS</b>	<b>1.515%</b>	<b>1,751</b>
SECCIÓN I		1,508
SECCIÓN II		76
SECCIÓN III		147
SECCIÓN IV		20
<b>NAYARIT</b>	<b>0.840%</b>	<b>971</b>
SECCIÓN I		663
SECCIÓN II		95
SECCIÓN III		205
SECCIÓN IV		8
<b>NUEVO LEÓN</b>	<b>2.165%</b>	<b>2,503</b>
SECCIÓN I		2,040
SECCIÓN II		108
SECCIÓN III		331
SECCIÓN IV		24
<b>OAXACA</b>	<b>5.182%</b>	<b>5,990</b>
SECCIÓN I		5,367
SECCIÓN II		172
SECCIÓN III		424
SECCIÓN IV		27
<b>PUEBLA</b>	<b>4.375%</b>	<b>5,058</b>
SECCIÓN I		3,995
SECCIÓN II		201
SECCIÓN III		828
SECCIÓN IV		34

## INVENTARIO DEL PATRIMONIO INMOBILIARIO FEDERAL Y PARAESTATAL

ENTIDAD FEDERATIVA / SECCIÓN DEL INVENTARIO	PORCENTAJE	INMUEBLES
<b>QUERÉTARO</b>	<b>0.889%</b>	<b>1,028</b>
SECCIÓN I		784
SECCIÓN II		74
SECCIÓN III		152
SECCIÓN IV		18
<b>QUINTANA ROO</b>	<b>1.022%</b>	<b>1,181</b>
SECCIÓN I		879
SECCIÓN II		54
SECCIÓN III		230
SECCIÓN IV		18
<b>SAN LUIS POTOSÍ</b>	<b>3.670%</b>	<b>4,242</b>
SECCIÓN I		3,607
SECCIÓN II		268
SECCIÓN III		348
SECCIÓN IV		19
<b>SINALOA</b>	<b>2.617%</b>	<b>3,025</b>
SECCIÓN I		1,586
SECCIÓN II		1,012
SECCIÓN III		391
SECCIÓN IV		36
<b>SONORA</b>	<b>4.390%</b>	<b>5,075</b>
SECCIÓN I		1,305
SECCIÓN II		3,250
SECCIÓN III		486
SECCIÓN IV		34
<b>TABASCO</b>	<b>4.137%</b>	<b>4,782</b>
SECCIÓN I		2,846
SECCIÓN II		640
SECCIÓN III		1,277
SECCIÓN IV		19
<b>TAMAULIPAS</b>	<b>2.854%</b>	<b>3,299</b>
SECCIÓN I		2,437
SECCIÓN II		141
SECCIÓN III		693
SECCIÓN IV		28
<b>TLAXCALA</b>	<b>0.913%</b>	<b>1,055</b>
SECCIÓN I		851
SECCIÓN II		86
SECCIÓN III		113
SECCIÓN IV		5

# INVENTARIO DEL PATRIMONIO INMOBILIARIO FEDERAL Y PARAESTATAL

ENTIDAD FEDERATIVA / SECCIÓN DEL INVENTARIO	PORCENTAJE	INMUEBLES
<b>VERACRUZ DE IGNACIO DE LA LLAVE</b>	<b>8.862%</b>	<b>10,245</b>
SECCIÓN I		7,900
SECCIÓN II		310
SECCIÓN III		2,005
SECCIÓN IV		30
<b>YUCATÁN</b>	<b>1.823%</b>	<b>2,107</b>
SECCIÓN I		1,691
SECCIÓN II		94
SECCIÓN III		296
SECCIÓN IV		26
<b>ZACATECAS</b>	<b>2.152%</b>	<b>2,488</b>
SECCIÓN I		1,930
SECCIÓN II		380
SECCIÓN III		166
SECCIÓN IV		12
<b>EXTRANJERO</b>	<b>0.066%</b>	<b>76</b>
SECCIÓN II		74
SECCIÓN IV		2
<b>ISLAS</b>	<b>2.779%</b>	<b>3,213</b>
SECCIÓN II		3,213
<b>TERRENOS NACIONALES</b>	<b>0.002%</b>	<b>2</b>
SECCIÓN II		2
<b>VÍAS FERREAS</b>	<b>0.003%</b>	<b>4</b>
SECCIÓN II		4
<b>TOTAL</b>		<b>115,600</b>





DIRECCIÓN GENERAL DE POLÍTICA Y GESTIÓN INMOBILIARIA  
DIRECCIÓN DEL REGISTRO PÚBLICO Y CONTROL INMOBILIARIO  
SUBDIRECCIÓN DEL REGISTRO PÚBLICO E INVENTARIO  
DEPARTAMENTO DE INVENTARIO DE INMUEBLES

**Fecha de reporte: 31 de diciembre de 2025**

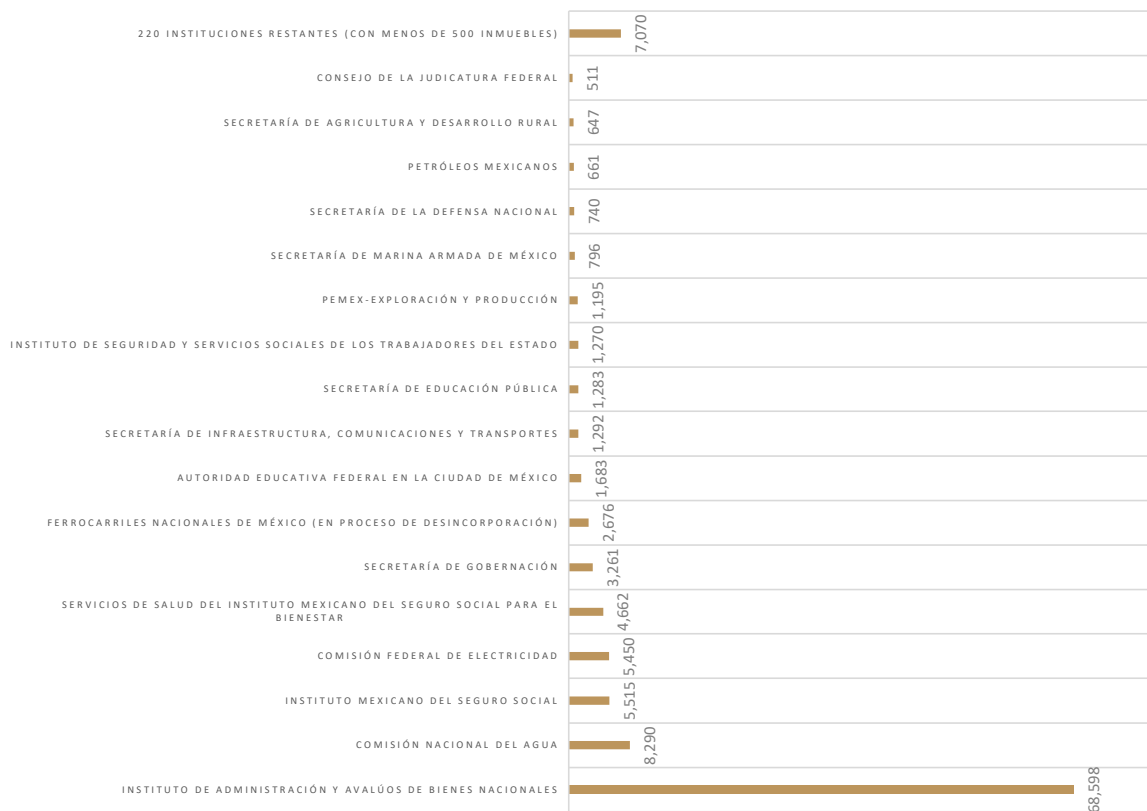
**INVENTARIO DEL PATRIMONIO INMOBILIARIO FEDERAL Y PARAESTATAL**

INSTITUCIÓN QUE ADMINISTRA EL INMUEBLE	PORCENTAJE	INMUEBLES
INSTITUTO DE ADMINISTRACIÓN Y AVALÚOS DE BIENES NACIONALES	59.34%	68,598
COMISIÓN NACIONAL DEL AGUA	7.17%	8,290
INSTITUTO MEXICANO DEL SEGURO SOCIAL	4.77%	5,515
COMISIÓN FEDERAL DE ELECTRICIDAD	4.71%	5,450
SERVICIOS DE SALUD DEL INSTITUTO MEXICANO DEL SEGURO SOCIAL PARA EL BIENESTAR	4.03%	4,662
SECRETARÍA DE GOBERNACIÓN	2.82%	3,261
FERROCARRILES NACIONALES DE MÉXICO (EN PROCESO DE DESINCORPORACIÓN)	2.31%	2,676
AUTORIDAD EDUCATIVA FEDERAL EN LA CIUDAD DE MÉXICO	1.46%	1,683
SECRETARÍA DE INFRAESTRUCTURA, COMUNICACIONES Y TRANSPORTES	1.12%	1,292
SECRETARÍA DE EDUCACIÓN PÚBLICA	1.11%	1,283
INSTITUTO DE SEGURIDAD Y SERVICIOS SOCIALES DE LOS TRABAJADORES DEL ESTADO	1.10%	1,270
PEMEX-EXPLORACIÓN Y PRODUCCIÓN	1.03%	1,195
SECRETARÍA DE MARINA ARMADA DE MÉXICO	0.69%	796
SECRETARÍA DE LA DEFENSA NACIONAL	0.64%	740
PETRÓLEOS MEXICANOS	0.57%	661
SECRETARÍA DE AGRICULTURA Y DESARROLLO RURAL	0.56%	647
CONSEJO DE LA JUDICATURA FEDERAL	0.44%	511
<b>220 INSTITUCIONES RESTANTES (CON MENOS DE 500 INMUEBLES)</b>	6.12%	7,070
<b>TOTAL</b>		<b>115,600</b>



DIRECCIÓN GENERAL DE POLÍTICA Y GESTIÓN INMOBILIARIA  
DIRECCIÓN DE REGISTRO PÚBLICO Y CONTROL INMOBILIARIO  
SUBDIRECCIÓN DE REGISTRO PÚBLICO E INVENTARIO

### GRÁFICA INSTITUCIÓN QUE ADMINISTRA EL INMUEBLE





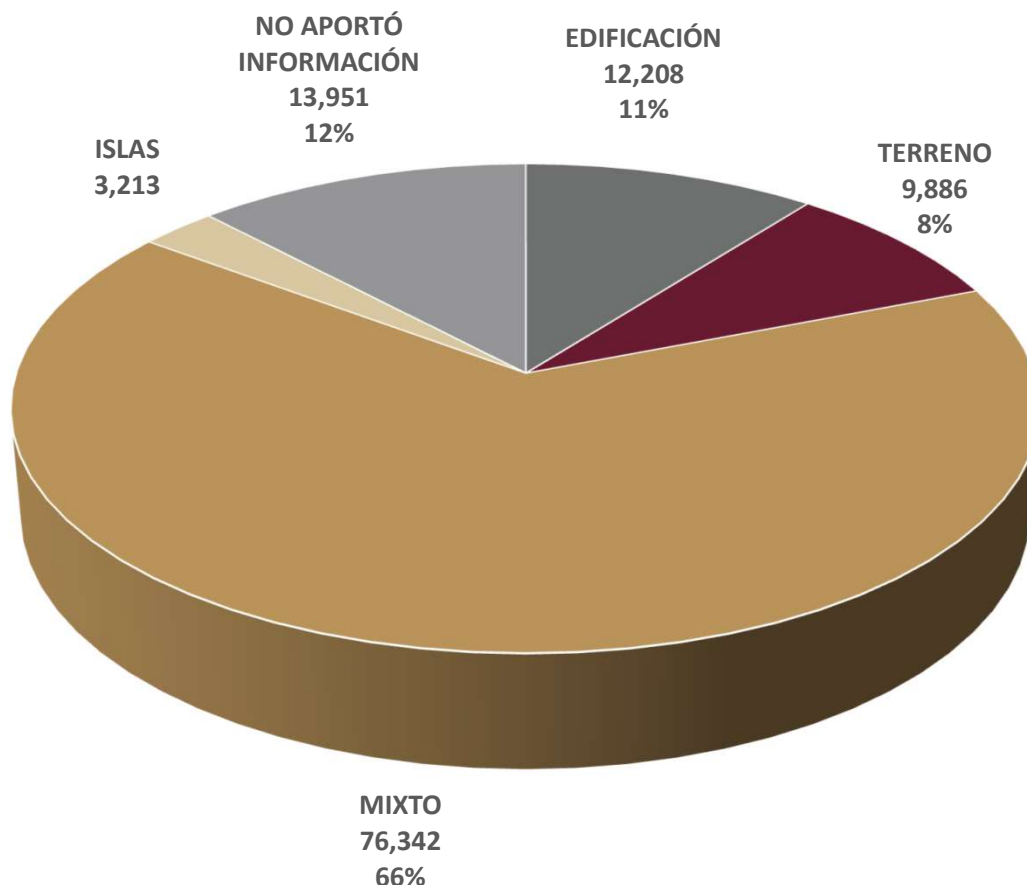
DIRECCIÓN GENERAL DE POLÍTICA Y GESTIÓN INMOBILIARIA  
DIRECCIÓN DEL REGISTRO PÚBLICO Y CONTROL INMOBILIARIO  
SUBDIRECCIÓN DEL REGISTRO PÚBLICO E INVENTARIO  
DEPARTAMENTO DE INVENTARIO DE INMUEBLES

Fecha de reporte: 31 de diciembre de 2025

### INVENTARIO DEL PATRIMONIO INMOBILIARIO FEDERAL Y PARAESTATAL

TIPO DE INMUEBLE	PORCENTAJE	INMUEBLES
EDIFICACIÓN	10.56%	12,208
TERRENO	8.55%	9,886
MIXTO	66.04%	76,342
ISLAS	2.78%	3,213
NO APORTÓ INFORMACIÓN	12.07%	13,951
TOTAL		115,600

GRÁFICA POR TIPO DE INMUEBLE





DIRECCIÓN GENERAL DE POLÍTICA Y GESTIÓN INMOBILIARIA  
DIRECCIÓN DEL REGISTRO PÚBLICO Y CONTROL INMOBILIARIO  
SUBDIRECCIÓN DEL REGISTRO PÚBLICO E INVENTARIO  
DEPARTAMENTO DE INVENTARIO DE INMUEBLES

Fecha de reporte: 31 de diciembre de 2025

**INVENTARIO DEL PATRIMONIO INMOBILIARIO FEDERAL Y PARAESTATAL**

USO GENÉRICO	PORCENTAJE	INMUEBLES
ALMACENES, ARCHIVOS Y BODEGAS	0.72%	837
COMUNICACIONES Y TRANSPORTES	3.14%	3,626
DE SERVICIO PÚBLICO	3.03%	3,508
DESARROLLO AGROPECUARIO Y ACUICOLA	0.57%	661
EDUCACIÓN Y CULTURA	3.70%	4,272
ENERGÍA	4.69%	5,422
HABITACIÓN	2.26%	2,616
INDUSTRIA Y COMERCIO	0.54%	620
INFRAESTRUCTURA GENERAL	5.31%	6,138
MEDIO AMBIENTE	0.24%	278
OTROS	0.58%	671
RELIGIÓN	58.46%	67,582
SEGURIDAD Y JUSTICIA	1.23%	1,424
SERVICIOS DE SALUD Y ASISTENCIA SOCIAL	9.48%	10,958
SERVICIOS DIVERSOS	0.30%	343
SIN INFORMACIÓN	3.77%	4,355
SIN USO	1.78%	2,053
TURISMO, RECREACIÓN Y DEPORTE	0.20%	236
TOTAL		115,600



DIRECCIÓN GENERAL DE POLÍTICA Y GESTIÓN INMOBILIARIA  
DIRECCIÓN DE REGISTRO PÚBLICO Y CONTROL INMOBILIARIO  
SUBDIRECCIÓN DE REGISTRO PÚBLICO E INVENTARIO

